

PİYASA YORUMU

ARAŞTIRMA

 **HALKYATIRIM**

halkyatirim.com.tr | 444 42 55

BOJ politikalarında değişikliğe gitmezken, Asya piyasalarında karışık seyir hakim

Dün piyasalarda neler oldu?

ABD'de bilanço dönemi devam ediyor. Dün ABD'nin önde gelen bankalarından Goldman Sachs 2022 yılı son çeyrek bilançosunu açıkladı. Goldman Sachs'ın net karı beklentilerin oldukça altında çeyreklik %69 azalışla 1.19 milyar \$ seviyesinde gerçekleşti. Net kardaki gerilemede yatırım bankacılığı gelirlerindeki azalış etkili oldu. Bugün ABD'de United Airlines'ın finansalları takip edilecek.

S&P 500 endeksi %0,20 değer kaybederek 3.990,97 seviyesine gerilerken, Dow Jones endeksi açıklanan banka bilançolarının etkisiyle %1,14 değer kaybetti. Nasdaq endeksi ise hafif yükselişle %0,14 değer kazandı.

Almanya'da Dax endeksi %0,35 değer kazanarak 15.187,07 puana, Fransa'da CAC 40 endeksi %0,80 artışla 7.7077,16 puana yükseldi. İngiltere'de ise FTSE 100 endeksi %0,12 azalışla 7.851,03 seviyesine geriledi.

Faiz beklentilerine hassasiyeti yüksek olan 2 yıllık tahvil faizleri %4,18 seviyesine yükseldi; 10 yıllık tahvil faizleri de %3,48 seviyesine yükseldi. VIX endeksi ise 0,07 puan düşüşle 19,36 seviyesinde gerçekleşti.

Bugün ne bekliyoruz?

Bu sabah Asya piyasalarında Japonya Merkez Bankası (BOJ) politika faiz kararı sonrasında karışık seyir takip ediliyor. BOJ, iki süren toplantının ardından politika faizini %-0,10 seviyesinde sabit bırakırken alınan karar oy birliği ile gerçekleşti. BOJ, piyasalar tarafından yakından takip edilen getiri eğrisi kararında da değişikliğe gitmedi ve 10 yıl vadeli tahvili getirisini %0 olan hedefin +/- 50 bps hareket eşliğini devam ettirdi. Buna karşın BOJ, tahvil alımlarına devam edeceğini hatta ihtiyaç olması durumunda alımları esnetebileceğini belirtti.

BOJ, getiri eğrisini daha rahat kontrol edebilmek için ek bir adım da attı. Uzun vadeli tahvil faizleri tarafında faizler üzerindeki baskıyı azaltmak için 10 ve 5 yıllık vadelerde fon sağlayabileceği belirtildi.

Bu sabah Asya piyasalarında genel olarak karışık seyir takip ediliyor. Japonya Merkez Bankası kararı sonrasında Nikkei endeksi %2,43 artış gösterirken, Hang Seng %0,64, Kospi endeksinde ise %0,80 satıcı seyir görülüyor. Hindistan Nifty 50 endeksinde ise %0,34 ile hafif yükseliş seyir hakim.

ABD vadeliiler cephesinde ise, Japonya Merkez Bankası kararı sonrasında yatay pozitif seyir takip ediyoruz.

Bugün ABD'de ÜFE verisi, perakende satışlar, sanayi üretimi ve FED'in Bej kitabı takip edilecek. Ayrıca, FED yetkililerinden Harker ve Bostic'in konuşmaları piyasaların odağında olacak. Euro Bölgesi'nde ise TÜFE (Final) verisi ve AMB Yetkilisi Villeroy'un açıklamalarını takip ediyor olacağız.

Gelecek gündemde neler var?

Yarın ABD'de haftalık işgücü istatistikleri, konut başlangıçları, inşaat izinleri ve Fed yetkililerinden Collins ve Brainard'ın konuşmaları takip edilecek. Euro Bölgesi'nde ise yarın AMB Başkanı Lagarde'ın konuşması ve AMB Aralık ayı toplantı tutanaklarını takip ediyor olacağız. Cuma günü ise Japonya Ulusal TÜFE ve Çin'in 1 ve 5 yıllık kredi faiz oranlarına ilişkin kararları takip edilecek.

18.01.2023

ABD Piyasaları

Değişimler	Kapanış	Günlük değ.	Haftalık değ.	Aylık değ.	Yıllık değ.
Dow Jones	33,910.9	▼ -1.14%	▼ -0.82%	▲ 0.93%	▲ 2.08%
Nasdaq	11,095.1	▲ 0.14%	▲ 0.85%	▲ 1.25%	▲ 5.89%
S&P 500 Vadeli*	4,009.5	▼ -0.22%	▲ 0.15%	▲ 1.85%	▲ 3.56%

Avrupa Piyasaları

Değişimler	Kapanış	Günlük değ.	Haftalık değ.	Aylık değ.	Yıllık değ.
Dax	15,187.1	▲ 0.35%	▲ 0.86%	▲ 6.49%	▲ 7.93%
FTSE 100	7,851.0	▼ -0.12%	▲ 0.73%	▲ 4.83%	▲ 4.50%
MSCI Europe	1,884.2	▲ 0.20%	▲ 1.35%	▲ 7.65%	▲ 7.49%

Asya Piyasaları ve Asya GOÜ Piyasaları

Değişimler	Kapanış	Günlük değ.	Haftalık değ.	Aylık değ.	Yıllık değ.
Shanghai Bileşik*	3,224.2	▼ -0.10%	▲ 1.92%	▲ 0.77%	▲ 4.90%
Kospi	2,379.4	▼ -0.85%	▲ 0.60%	▼ -0.14%	▲ 6.39%
Hong Kong*	21,577.6	▼ -0.78%	▲ 0.30%	▲ 14.68%	▲ 9.30%
S&P BSE Sensex - Hindistan	60,655.7	▲ 0.89%	▲ 1.16%	▼ -2.81%	▼ -0.78%
IDX Composite - Endonezya	6,767.3	▲ 1.19%	▲ 2.07%	▼ -0.75%	▼ -1.35%
TAIEX - Tayvan	14,932.9	▲ 0.04%	▲ 1.37%	▲ 2.07%	▲ 6.02%
MSCI GOU Asya	556.0	▼ -0.42%	▲ 1.20%	▲ 7.87%	▲ 8.26%

Diğer Gelişmekte Olan Ülke Piyasaları

Değişimler	Kapanış	Günlük değ.	Haftalık değ.	Aylık değ.	Yıllık değ.
BIST 100 - Türkiye	5,315.0	▲ 2.06%	▲ 6.93%	▲ 10.11%	▼ -2.96%
MOEX - Rusya	2,196.8	▼ -1.26%	▲ 0.50%	▲ 0.18%	▲ 2.32%
WIG - Polonya	61,041.1	▼ -1.34%	▼ -1.15%	▲ 9.03%	▲ 5.90%
Prag SE - Prag	1,271.4	▼ -0.48%	▼ -1.05%	▲ 7.96%	▲ 5.42%
S&P/BMV IPC - Meksika	53,129.0	▼ -0.94%	▼ -0.87%	▲ 4.74%	▲ 7.29%
Merval - Arjantin	260,750.0	▲ 4.07%	▲ 11.36%	▲ 52.33%	▲ 30.79%
Tel Aviv 35 - İsrail	1,855.5	▲ 0.19%	▲ 1.93%	▲ 1.56%	▲ 3.26%
Tedavul All - Suudi Arabistan	10,682.9	▼ -0.42%	▼ -0.57%	▲ 4.89%	▲ 1.95%
FTSE/JSE All - Endonezya	79,385.1	▲ 0.27%	▲ 0.96%	▲ 7.26%	▲ 7.86%
DFM General - Birleşik Arap Emirlikleri	3,357.5	▲ 0.71%	▲ 1.33%	▲ 0.56%	▲ 0.86%

*Haftalık değişim, önceki haftanın son işlem günü; aylık değişim, önceki ayın son işlem günü; yıllık değişim ise yılın son işlem gününe göre değişimi ifade eder.



18.01.2023

BoJ'un sıkılaştırma yönünde adım atmaktan kaçınması sonrası küresel piyasalarda sakin seyir karşısında, BIST100 endeksi toparlanma eğilimini devam ettirerek başlangıç yapabilir.

Dün piyasalarda neler oldu?

BIST 100 endeksinde yükseliş devam ediyor. Güne temkinli seyrini sürdürerek %0,30 yükselişle 5.223,45 seviyesinden başlayan Borsa İstanbul, günü içi 5.338,93 seviyesini test ederken 5.315,03 seviyesinde kapanış gerçekleştirdi. BIST 100 endeksinin toplam işlem hacmi 124,9 milyar TL seviyesinde gerçekleşti. Bankacılık endeksi %1,02 değer kazanırken, sanayi endeksi ise %1,50 değer kazandı.

Bugün ne bekliyoruz?

BoJ'un sıkılaştırma yönünde adım atmaktan kaçınması sonrası küresel piyasalarda sakin seyir karşısında, BIST100 endeksi toparlanma eğilimini devam ettirerek başlangıç yapabilir.

Yurt içinde bugün veri gündemi sakin seyredecek.

Gelecek gündemde neler var?

Yarın TCMB PPK toplantısı faiz kararı takip edilecek. Yılın ilk TCMB PPK toplantısında politika faizinin %9,00 seviyesinde sabit bırakılması bekleniyor. Kurul, geçtiğimiz yıl gerçekleştirmiş olduğu Kasım ayı toplantısında politika faizini %10,5'ten %9'a indirmiş, Aralık ayında ise politika faizini sabit bırakmıştı.

BIST Verileri

Endeksler	BIST 100	BIST Banka	BIST Sınai
Kapanış	5,315.0	4,429.1	8,689.2
Günlük Değ.	▲ 2.06%	▲ 1.02%	▲ 1.50%
Haftalık Değ.	▲ 6.93%	▲ 6.10%	▲ 6.85%
Yıllık Değ.	▼ -3.52%	▼ -11.91%	▼ -2.42%
Hacim (milyar TL)	124.9	17.9	59.6
Günlük Değ.	▲ 32.72%	▲ 35.84%	▲ 50.90%
3 Aylık Ortalama Hacim (milyar TL)	106.7	18.4	47.3
Günlük Değ. - 3 Aylık Ort.	▲ 17.04%	▼ -2.69%	▲ 26.14%

*Haftalık değişim, önceki haftanın son işlem günü; yıllık değişim ise yılın son işlem gününe göre değişimi ifade eder.

Türkiye Kapanışının Ardından Piyasalar

	Türkiye Kapanışı	Türkiye Açılışı Öncesi	Değişim
\$/TL	18.7902	18.7779	▼ -0.07%
€/€	1.0836	1.0769	▼ -0.62%
\$/₺	128.48	131.22	▲ 2.13%
Altın	1,913.8	1,897.5	▼ -0.85%
Nasdaq*	11,595.3	11,600.9	▲ 0.05%

*Türkiye Açılışı Öncesi için belirtilen rakamlar, bir önceki günün kapanış verileridir.

Türkiye - Ülke Risk Primleri (CDS)

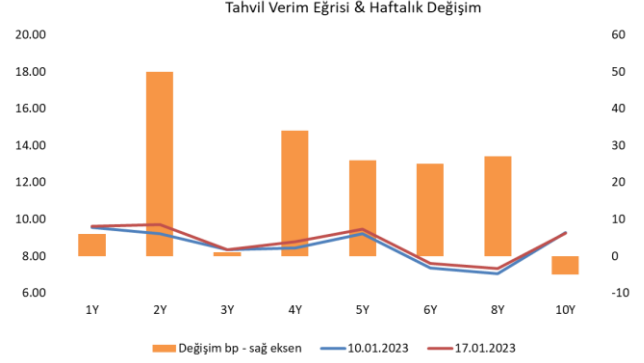
Değişimler	17/01/23	Günlük değ.	Haftalık değ.	Aylık değ.	Yıllık değ.
Türkiye 2 Yıllık	489.5	● 0.70%	● 6.17%	● 5.1%	● -10.4%
Türkiye 5 Yıllık	558.5	● 0.25%	● 4.85%	● 5.3%	● 3.3%
Türkiye 10 Yıllık	536.2	● 0.16%	● 5.15%	● 7.2%	● -0.7%

Tahvil ve Döviz Piyasasında Fiyatlamalar

Bugün açıklanacak ABD Aralık ayı ÜFE verileri öncesi, dün NY FED İmalat Endeksi -32,9 ile beklentilerin ötesinde kötü gelirken Dolar Endeksi tekrar 102 seviyesinin altına geriledi. ABD 10 yıllık gösterge tahvil faizi 4 bp artışla %3,54, Almanya 10 yıllık tahvil faizi 8 bp azalışla %2,09 seviyesinden günü tamamladı. Türkiye'nin 5 yıllık CDS risk primi gün için 574 bp'a kadar yükselse de günü 564 seviyesinden tamamladı. Hazine eurobondlarında hafif satıcılı seyir izlendi ve Eylül 2033 vadeli Eurobond faizi 6 bp artışla %9,19 seviyesine yükseldi. Yurt içi piyasalarda Hazine ihalelerinin takip edildiği günde, BİST Kesin Alım Satım Pazarı işlem hacmi yaklaşık 4 milyar TL seviyesinde oluşurken, 2 yıl vadeli gösterge tahvil faizi 53 bp artışla %10,38, 10 yıl vadeli gösterge tahvil faizi ise 12 bp azalışla %10,20 seviyesinden günü tamamladı.

TL likidite tarafında TCMB 1 milyar TL'lik haftalık repo dönüşünü 20 milyar TL olarak yenilerken, APİ ile haftalık repo fonlama tutarı 131 milyar TL seviyesine yükseldi. Aynı gün valörlü swap 10,1 milyar TL ilave fonlama sağlamadı.

Hazine dünkü tahvil /bono ihalelerinde, Aralık 2023 bonodan %10,74 yıllık bileşik faizle 911 milyon TL ve Aralık 2024 vadeli değişken faizli tahvilden ortalama %10,62 yıllık bileşik faizle 657milyon TL borçlandı. Ocak ayında 46,3 milyar TL'lik iftasına karşılık 55 milyar TL borçlanma hedefleyen Hazine, böylece bu haftaki ihraçlarda toplamda 26,9 milyar TL borçlanmış oldu. Hazine önümüzdeki haftaki ihalelerle birlikte Ocak ayı boçlanma programını tamamlayacak



Dönem	Eylül 22	Ekim 22	Kasım 22	Aralık 22	17.01.23
Dönem Sonu TLREF Endeksi	1627.43	1642.72	1657.22	1671.17	1677.83
Aylık Ortalama	12.90%	11.77%	10.67%	9.56%	9.08%
PPK Toplantı Tarihi	19.01.2023 Perşembe	Günlük TLREF Oranı		9.14%	

HAZINE OCAK AYI İHRAÇLARI				
İHALE+ROT DAHİL SATIŞ				
İhale Tarihi	İfta Tarihi	Kıymet Türü	(Milyon TL)	Getiri
16.01.23	03.10.29	Değişken Faizli	3,011	%21,69 yıllık bileşik
16.01.23	13.10.32	Sabit Kuponlu	22,327	%10,37 yıllık bileşik
17.01.23	13.12.23	Hazine Bonusu	911	%10,74 yıllık bileşik
17.01.23	04.12.24	Sabit Kuponlu	657	%10,62 yıllık bileşik
23.01.23	20.05.26	TLREF'e endeksli		
23.01.23	11.08.27	Sabit Kuponlu		
24.01.23	12.01.33	TÜFE'ye endeksli		
DOĞRUDAN SATIŞ				
Satış Tarihi	İfta Tarihi	Kıymet Türü	Satış Tutarı (Milyon TL)	Getiri
24.01.23	19.01.28	Kira Sertifikası		

Yurt İçi Haberler

Fonlabüyüsün'de paya dayalı kitle fonlama kampanyası devam eden yapay zeka destekli Afara Kalıntı Pamuk Toplama Robotu Projesi, İSFA'dan (İslâmi Finans Danışmanlık) icazet alarak katılım finans ilke ve esaslarına uygun olduğunu belgeledi. Girişim sermayesinin erken evre yatırımlarına odaklı kısmını teşkil eden paya dayalı kitle fonlama, katılım esaslı yatırım araçlarına büyük benzerlikler taşıyor. Türkiye ve uluslararası patent başvurusu bulunan Afara Tarım Robotu Projesi'ne, bireysel ve kurumsal yatırımcılar, www.fonlabuyusun.com üzerinden tamamen dijital bir süreç ile yatırım yapabilmektedir.

Hazine ve Maliye Bakanlığı Ocak ayı borçlanma programına bir bono ve bir tahvil ihalesiyle devam etti. Hazine 11 ay vadeli bononun ihalesinde 1,42 milyar TL teklife karşılık 486,1 milyon TL net satış gerçekleştirdi. 11 aylık bonoda basit faiz yüzde 10,69 olarak gerçekleşirken, bileşik faiz yüzde 10,74'te oluştu. 2 yıllık devlet tahvili ihalesinde teklif tutarı 935 milyon TL olurken teklife karşılık 481,6 milyon TL net satış yapıldı. Bakanlığın 2 yıllık devlet tahvili ihalesinde bileşik faiz yüzde 10,62 olarak gerçekleşti.

TÜİK verilerine göre, Türkiye genelinde toplam konut satışları Aralık ayında yıllık bazda %8,2 azalış göstererek 207.963 adet seviyesinde gerçekleşti. Böylelikle Temmuz ayından beri yıllık bazda yaşanan düşüş eğiliminin bu ay hızının azalarak devam ettiğini izliyoruz. Geçtiğimiz yıl Aralık ayında toplam konut satışları 226.503 adet seviyesinde gerçekleşmişti. İpotekli konut satışlarında bir önceki yılın aynı ayına göre %51,8 azalış görülürken, diğer konut satışlarında %2,7'lik artış görüldü.

Türk Metal Sanayicileri Sendikası (MESS) yönetimi ile metal iş kolunda örgütlü Türk Metal, Birleşik Metal-İş ve Özçelik-İş arasında ek zam talebiyle yapılan toplantı, anlaşmayla sonuçlandı. Buna göre, işçilerin 31 Aralık 2022 günkü saat ücretleri önce 48,04 TL'ye çekilecek. Anlaşmayla elde edilen toplam zam oranı yüzde 34 oldu.

TBMM Sanayi, Ticaret, Enerji, Tabii Kaynaklar, Bilgi ve Teknoloji Komisyonunda kabul edilen Türkiye Odalar ve Borsalar Birliği ile Odalar ve Borsalar Kanunu ile Bazı Kanunlarda ve 640 Sayılı Kanun Hükmünde Kararnamede Değişiklik Yapılmasına Dair Kanun Teklifi, Perakende Ticaretinin Düzenlenmesi Hakkında Kanun'nda değişiklik öngörüyor. üretici, tedarikçi ve perakende işletmeler arasındaki ticari ilişkilerden kaynaklanan ödemelerin sözleşmede öngörülen süre içinde yapılması esas olacak. Üretim tarihinden itibaren 30 gün içinde bozulabilen tarım ve gıda ürünlerine ilişkin ödemelerin süresi; alacaklının küçük, borçlunun orta veya büyük ölçekli ya da alacaklının orta, borçlunun büyük ölçekli işletme olması durumunda 30, diğer durumlarda 45 günü geçemeyecek.

Yurt Dışı Haberler

Birleşmiş Milletler Dünya Turizm Örgütü (BMDTÖ), bir yıl öncesine oranla iki kat artışla 2022'de tüm dünyada 900 milyondan fazla kişinin seyahat ettiğini, kovid-19 salgını öncesine göre kıyaslandığında turist sayısında yüzde 63'lük bir toparlanma olduğunu açıkladı. Raporda, dünyanın tüm bölgelerinde turist sayısında artış olduğu, yaklaşık 1,5 milyar ile rekor kırılan salgın öncesindeki (2019) dünyadaki turist sayısıyla kıyaslama yapıldığında 2022'de 900 milyon ile yüzde 63'lük bir toparlanma olduğu belirtildi.

Çin Başbakan Yardımcısı Liu He, Davos'ta yaptığı konuşmada bu sene Kovid-19 vakalarının zirveyi gördüğünü, Çin ekonomisinde büyümenin pandemi öncesi seviyelere döneceğini belirtti. Liu Kovid-19 vakalarında zirvenin görüldüğünü ve tüketimle ilişkili sektörlerin normalleştiğini bildirdi.

Petrol İhraç Eden Ülkeler Örgütü (OPEC), bu yıl için küresel petrol talebine yönelik artış öngörüsünü sabit tuttu. OPEC'in aylık petrol piyasası raporuna göre, küresel petrol talebinin bu yıl geçen yıla kıyasla günlük 2 milyon 220 bin varil artarak yaklaşık 101 milyon 770 bin varile ulaşması bekleniyor.

ABD Dışişleri Bakanı Antony Blinken, Rusya'nın diplomasiden yana oldukları ancak Ukrayna ve Batı'nın buna karşı olduğu iddiasının tamamen yanlış olmadığını, çünkü Moskova'nın müzakereleri Kiev'in kaybettiği topraklardan vazgeçme koşuluna bağladığını, bunu da kabul etmenin imkansız olduğunu söyledi.

ABD Enerji Bilgi İdaresi (EIA) verimlilik raporunda, ABD'deki en büyük kayaç gazı bölgelerinden petrol üretiminin Şubat ayında günde yaklaşık 77.300 varil (bpd) artarak 9.38 milyon varil /gün rekor seviyesine yükseleceğini bildirdi. Petrol artışı, kuyu başına düşen üretkenlik ve petrol şirketlerinin üretim bütçelerini düşüren enflasyon nedeniyle hacimlerin daralmasıyla bir yıldan fazla bir sürenin en düşük seviyesi oldu.

ABD'li teknoloji şirketlerinden **Microsoft'un** çalışanlarının yaklaşık yüzde 5'ini işten çıkarmayı planladığı belirtildi. Haberde, 220 binden fazla kişiyi istihdam eden Microsoft'un işgücünü yaklaşık yüzde 5 azaltmayı planladığı, bunun yaklaşık 11 bin kişinin işten çıkarılması anlamına geldiği kaydedildi.

İflas halindeki kripto borsası FTX Salı günü alacaklılara verdiği bir raporda, yaklaşık 415 milyon dolarlık kripto para biriminin bilgisayar korsanlığıyla çalındığını belirtti. FTX'in CEO'su, şirketin iflas başvurusunda bulunmasından bu yana uluslararası borsasından yaklaşık 323 milyon dolar ve ABD platformundan 90 milyon dolar çalındığını söyledi. FTX, açığın bir kısmını hack'lere bağladı ve 323 milyon dolarlık kriptonun FTX'in uluslararası hesabından hacklendiğini ve 11 Kasım'da iflas başvurusunda bulunduğundan beri ABD borsasından 90 milyon dolar hacklendiğini ifade etti.

Şirket Haberleri

Aselsan (ASELS, Nötr): Şirket Yönetim Kurulu'nun 17 Ocak 2023 tarihli toplantısında; Şirketin 2 Milyar TL olan kayıtlı sermaye tavanının 10 Milyar TL'ye yükseltilmesine, kayıtlı sermaye tavan artırımı ve esas sözleşme değişikliği için Sermaye Piyasası Kurulu'na müracaat edilmesi ve diğer işlemlerin yerine getirilmesi hususlarında Genel Müdürlüğe yetki verilmesine karar verildi.

Hisse Verileri		Piyasa Çarpanları	
Hisse Kodu	ASELS	F/K	13,7
Cari Fiyat (TL)	58,90	FD/FAVÖK	19,9
52H En Yüksek (TL)	69,70	FD/Satışlar	5,1
52H En Düşük (TL)	18,81	PD/DD	4,4
Piyasa Değeri (mn TL)	134.292,0	Relatif Performans	
Piyasa Değeri (mn USD)	7.155,3	S1H	-5,3%
Halka Açıklık Oranı (%)	26%	S1A	-0,2%
Endeks Payı (BIST100)	2,6%	S3A	42,9%
Temettü Verimi	0,3%	S1Y	-10,4%
3A Hacim (mn TL)	5.384,7	YB	-1,7%

Gen İlaç (GENIL, Pozitif): "mRNA-1273 (Spikevax)" isimli Moderna COVID-19 aşısı ile ilgili olarak T.C. Sağlık Bakanlığı Türkiye İlaç ve Tıbbi Cihaz Kurumu'na (TİTCK) 23.05.2022 tarihinde yapılan Acil Kullanım Onayı başvurusu, kurumun 17.01.2023 tarihli yazısı ile uygun bulundu. Ayrıca, söz konusu aşının Türkiye'deki ruhsatlandırma ve yurt dışı üretim yeri GMP denetim süreçlerinin yüksek öncelikli olarak değerlendirileceği de Kurum tarafından bildirildi.

Hisse Verileri		Piyasa Çarpanları	
Hisse Kodu	GENIL	F/K	17,9
Cari Fiyat (TL)	46,46	FD/FAVÖK	20,6
52H En Yüksek (TL)	53,75	FD/Satışlar	2,8
52H En Düşük (TL)	12,45	PD/DD	7,7
Piyasa Değeri (mn TL)	13.938,0	Relatif Performans	
Piyasa Değeri (mn USD)	742,6	S1H	-3,7%
Halka Açıklık Oranı (%)	23%	S1A	0,8%
Endeks Payı (BIST100)	0,0%	S3A	34,7%
Temettü Verimi	0,7%	S1Y	60,4%
3A Hacim (mn TL)	129,4	YB	-6,8%

Skor Kart: Şirketler ile ilgili Skor Kart'lara [buradan](#) ulaşabilirsiniz. Hisse senedine ilişkin güncel piyasa verilerinin yanı sıra, şirketin son 16 çeyreğine ilişkin önemli rasyo ve finansal verilerinin sunulduğu bir data setidir. Skor Kart ile bilanço dönemlerini takip edebilir, şirket bilançoları dahil tüm finansal verilere ulaşabilir ve güvenli yatırımın avantajlarından faydalanabilirsiniz.

Şirket Haberleri

Esenboğa Elektrik (ESEN, Pozitif): Şirketin Güneş Enerji Santralleri müteahhitlik faaliyetleri kapsamında, Esenboğa Elektrik Üretim A.Ş. ile Kadifeteks Mensucat San. A.Ş. arasında "Kadifeteks Çatı Öztüketim Güneş Santrali" kurulumu için KDV hariç 3.213.000,00 USD bedelle sözleşme imzalanmıştı. Sözleşmeye konu ÇATI GÜNEŞ SANTRALİ tamamlanmış olup, TEDAŞ (Türkiye Elektrik Dağıtım A.Ş.) kabulü yapıldı.

Hisse Verileri		Piyasa Çarpanları	
Hisse Kodu	ESEN	F/K	7,7
Cari Fiyat (TL)	72,50	FD/FAVÖK	12,4
52H En Yüksek (TL)	93,50	FD/Satışlar	5,2
52H En Düşük (TL)	27,27	PD/DD	1,4
Piyasa Değeri (mn TL)	4.640,0	Relatif Performans	
Piyasa Değeri (mn USD)	247,2	S1H	0,7%
Halka Açıklık Oranı (%)	32%	S1A	-7,7%
Endeks Payı (BIST100)	0,0%	S3A	6,4%
Temettü Verimi	0,2%	S1Y	-20,0%
3A Hacim (mn TL)	148,8	YB	-4,4%

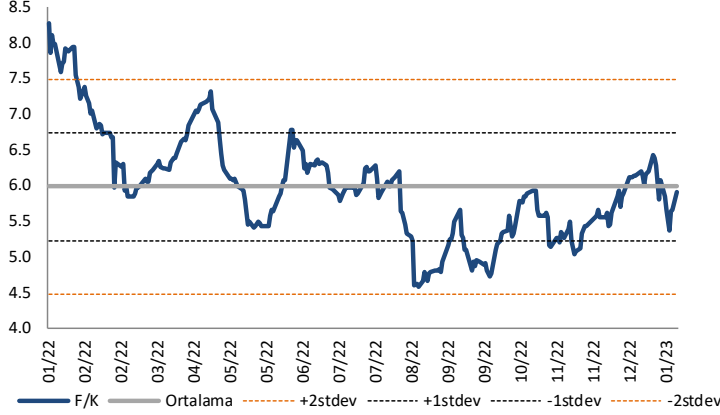
MLP Sağlık (MPARK, Nötr): Pay geri alım işlemleri kapsamında; 17.01.2023 tarihinde Borsa İstanbul'da pay başına 79,55 TL – 82,75 TL (ağırlıklı ortalama 80,66 TL) fiyat aralığından toplam 39.669 TL nominal değerli MPARK payları geri alındı. Bu işlemlerle birlikte, 17.01.2023 tarihi itibarıyla geri alınan payların toplam nominal değeri 8.172.000 TL olup, bu payların sermayeye oranı %3,9281'e ulaştı.

Hisse Verileri		Piyasa Çarpanları	
Hisse Kodu	MPARK	F/K	15,1
Cari Fiyat (TL)	84,25	FD/FAVÖK	9,5
52H En Yüksek (TL)	92,80	FD/Satışlar	2,2
52H En Düşük (TL)	28,02	PD/DD	11,7
Piyasa Değeri (mn TL)	17.527,1	Relatif Performans	
Piyasa Değeri (mn USD)	933,9	S1H	-2,0%
Halka Açıklık Oranı (%)	35%	S1A	3,8%
Endeks Payı (BIST100)	0,0%	S3A	-7,6%
Temettü Verimi	0,0%	S1Y	-3,2%
3A Hacim (mn TL)	70,2	YB	-3,1%

Skor Kart: Şirketler ile ilgili Skor Kart'lara [buradan](#) ulaşabilirsiniz. Hisse senedine ilişkin güncel piyasa verilerinin yanı sıra, şirketin son 16 çeyreğine ilişkin önemli rasyo ve finansal verilerinin sunulduğu bir data setidir. Skor Kart ile bilanço dönemlerini takip edebilir, şirket bilançoları dahil tüm finansal verilere ulaşabilir ve güvenli yatırımın avantajlarından faydalanabilirsiniz.

Çarpanlar Bazında BIST

BIST 100 F/K (Cari)

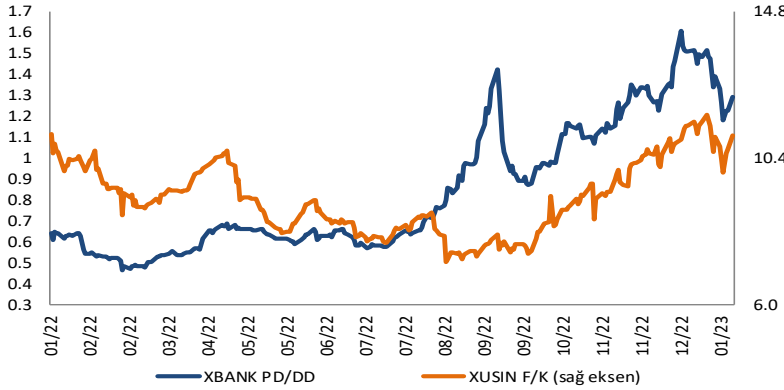


BIST100 F/K Çarpanı (Cari)

	Son 3 Ay	Son 1 Yıl
Kapanış		5.90x
Minimum	5.03x	4.58x
Maksimum	6.43x	8.28x
Ortalama	5.68x	5.98x
Minimuma Uzaklık	0.87x	1.32x
Maksimuma Uzaklık	-0.52x	-2.37x
Performans	-1.9%	-31.7%

Mevcut durumda, son üç aylık ortalama çarpan seviyesine %4; son bir yıllık ortalama çarpan seviyesine %1.2 yakınız.

XBANK PD/DD (Cari) / XUSIN F/K (Cari)



XBANK PD/DD Çarpanı (Cari)

	Son 3 Ay	Son 1 Yıl
Kapanış		1.29x
Minimum	1.07x	0.47x
Maksimum	1.61x	1.61x
Ortalama	1.29x	0.84x
Minimuma Uzaklık	0.22x	0.82x
Maksimuma Uzaklık	-0.32x	-0.32x
Performans	28.7%	98.6%

Mevcut durumda, son üç aylık ortalama çarpan seviyesine %0; son bir yıllık ortalama çarpan seviyesine %34.5 yakınız.

XUSIN F/K (Cari)



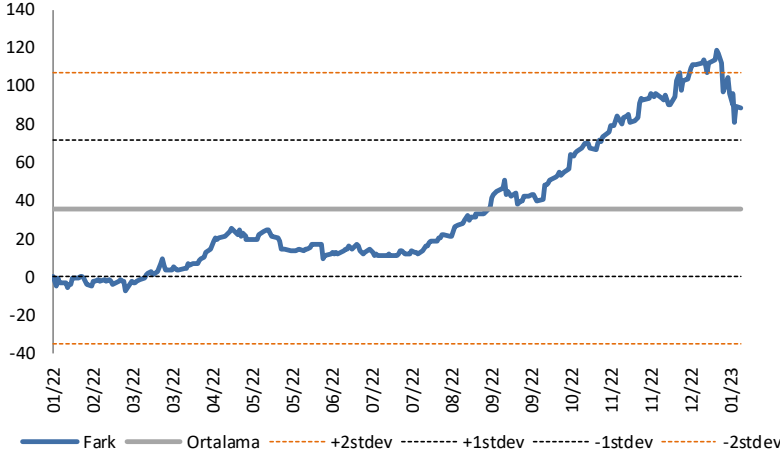
XUSIN F/K Çarpanı (Cari)

	Son 3 Ay	Son 1 Yıl
Kapanış		11.06x
Minimum	8.53x	7.28x
Maksimum	11.69x	11.69x
Ortalama	10.21x	9.17x
Minimuma Uzaklık	2.53x	3.78x
Maksimuma Uzaklık	-0.63x	-0.63x
Performans	35.3%	2.2%

Mevcut durumda, son üç aylık ortalama çarpan seviyesine %8; son bir yıllık ortalama çarpan seviyesine %17.1 yakınız.

BIST vs MSCI GOÜ Piyasa Göstergeleri

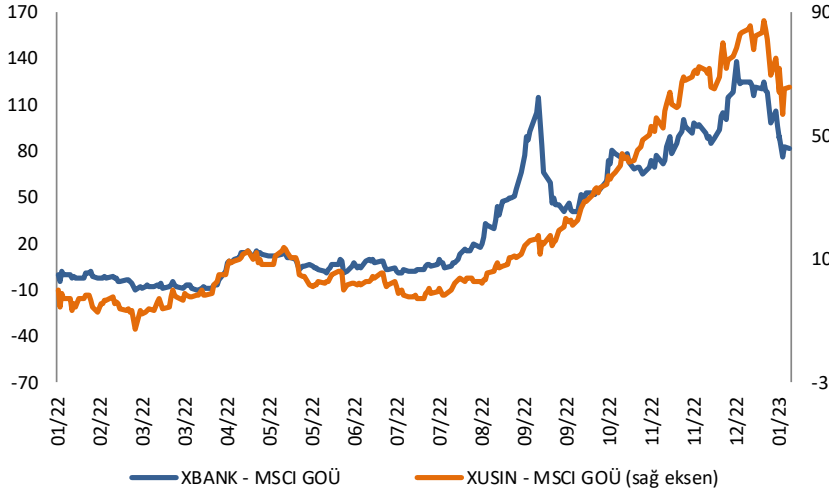
BIST100 - MSCI GOÜ

BIST 100 - MSCI GOÜ Endeksi Farkı
(Normalize Edilmiş)

	Son 3 Ay	Son 1 Yıl
Kapanış		96.13
Minimum	63.0	-7.0
Maksimum	118.5	118.5
Ortalama	90.6	36.0
Minimuma Uzaklık	33.1	103.1
Maksimuma Uzaklık	-22.4	-22.4
Performans	15.8%	-18.8%

Mevcut durumda, son üç aylık ortalama seviyeye 5.5 puan; son bir yıllık ortalama seviyeye 60.1 puan yakınız.

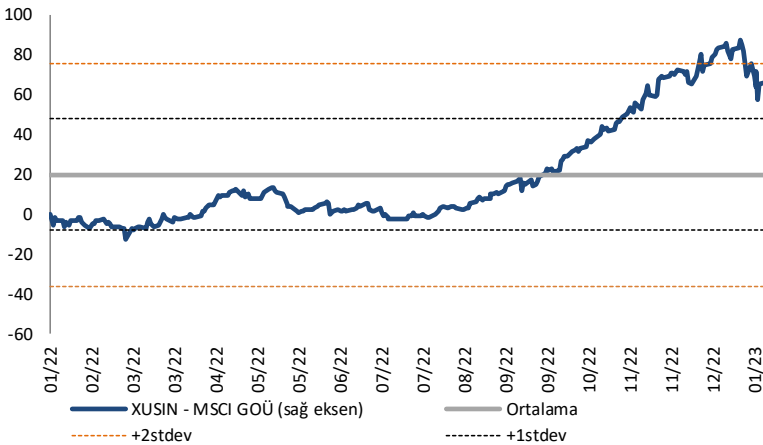
XBANK - MSCI GOÜ / XUSIN - MSCI GOÜ

XBANK - MSCI GOÜ Bankacılık Endeksi Farkı
(Normalize Edilmiş)

	Son 3 Ay	Son 1 Yıl
Kapanış		89.7
Minimum	64.7	-10.3
Maksimum	138.0	138.0
Ortalama	92.9	34.8
Minimuma Uzaklık	24.9	99.9
Maksimuma Uzaklık	-48.3	-48.3
Performans	5.3%	-12.7%

Mevcut durumda, son üç aylık ortalama seviyeye 3.3 puan; son bir yıllık ortalama seviyeye 54.9 puan yakınız.

XUSIN - MSCI GOÜ Sanayi Endeksi

XUSIN - MSCI GOÜ Sanayi Endeksi Farkı
(Normalize Edilmiş)

	Son 3 Ay	Son 1 Yıl
Kapanış		71.9
Minimum	36.1	-12.7
Maksimum	87.1	87.1
Ortalama	64.4	20.0
Minimuma Uzaklık	35.8	84.6
Maksimuma Uzaklık	-15.2	-15.2
Performans	12.5%	-9.7%

Mevcut durumda, son bir yıllık ortalama seviyeye 52 puan uzağınız.

FONLABÜYÜSÜN

Türkiye'nin Kitle Fonlama Platformu

Girişim ve Yatırım Ekosistemine Değer Katan Projeler
fonlabuyusun.com'da!



18.01.2023

Haftalık Veri Takvimi

Tarih	TSİ	Ülke	Açıklanacak Veri	Dönemi	Beklenti	Önceki
16 Ocak	02:50	Japonya	ÜFE (Aylık)	Aralık	0.3%	0.6%
16 Ocak	02:50	Japonya	ÜFE (Yıllık)	Aralık	9.5%	9.3%
16 Ocak	04:20	Çin	Çin 1 yıllık Borç Verme Faizi	Ocak	2.75%	2.75%
16 Ocak	11:00	Türkiye	Merkezi Yönetim Bütçe Dengesi	Aralık	-	108.3B
17 Ocak	05:00	Çin	GSYİH (Çeyrek)	4.Çeyrek	-1.0%	3.9%
17 Ocak	05:00	Çin	GSYİH (Yıllık)	4.Çeyrek	1.6%	3.9%
17 Ocak	05:00	Çin	Sanayi Üretimi (Yıllık)	Aralık	0.3%	2.2%
17 Ocak	05:00	Çin	Perakende Satışlar (Yıllık)	Aralık	-9.0%	-5.9%
17 Ocak	07:30	Japonya	Tertiary Sanayi Endeksi (Aylık)	Kasım	0.1%	0.2%
17 Ocak	10:00	Türkiye	Konut Satışları (Aylık)	Aralık	-	117.8K
17 Ocak	10:00	Türkiye	Konut Satışları (Yıllık)	Aralık	-	-34.1%
17 Ocak	10:00	Almanya	TÜFE (Aylık, Final)	Aralık	-0.7%	-0.8%
17 Ocak	10:00	Almanya	TÜFE (Yıllık, Final)	Aralık	8.6%	8.6%
17 Ocak	10:30	Euro Bölgesi	AMB Yetkilisi Centeno'nu Konuşması	Aralık	-	-
17 Ocak	13:00	Euro Bölgesi	ZEW Tüketici Beklentileri	Ocak	-	-23.6
17 Ocak	13:00	Almanya	ZEW Tüketici Beklentileri	Ocak	-17.5	-23.3
17 Ocak	13:00	Almanya	ZEW Cari Durum Beklentileri	Ocak	-56.4	-61.4
17 Ocak	14:30	ABD	Konut Fiyat Endeksi (Aylık)	Kasım	-	5.36%
17 Ocak	14:30	ABD	Konut Fiyat Endeksi (Yıllık)	Kasım	-	188.20%
17 Ocak	16:30	ABD	Empire İmalat Endeksi	Ocak	-8.7	-11.2
17 Ocak	23:00	ABD	FED Yetkilisi Williams'ın Konuşması	-	-	-
18 Ocak		Japonya	BOJ Politika Faiz Kararı	Ocak	-	-0.10%
18 Ocak	07:30	Japonya	Sanayi Üretimi (Aylık, Final)	Kasım	-	-0.1%
18 Ocak	07:30	Japonya	Sanayi Üretimi (Yıllık, Final)	Kasım	-	-1.3%
18 Ocak	07:30	Japonya	Kapasite Kullanım Oranı (Aylık)	Kasım	-	2.2%
18 Ocak	12:15	Euro Bölgesi	AMB Yetkilisi Villero'nu Konuşması	-	-	-
18 Ocak	13:00	Euro Bölgesi	TÜFE(Aylık, Final)	Aralık	-0.3%	-0.3%
18 Ocak	13:00	Euro Bölgesi	TÜFE(Yıllık, Final)	Aralık	9.2%	9.2%
18 Ocak	13:00	Euro Bölgesi	Çekirdek TÜFE(Yıllık, Final)	Aralık	5.2%	5.2%
18 Ocak	15:15	Euro Bölgesi	AMB Yetkilisi Villero'nu Konuşması	-	-	-
18 Ocak	16:30	ABD	Perakende Satışlar (Aylık)	Aralık	-0.8%	-0.6%
18 Ocak	16:30	ABD	Çekirdek Perakende Satışlar (Aylık)	Aralık	-0.5%	-0.2%
18 Ocak	16:30	ABD	ÜFE (Aylık)	Aralık	-0.1%	0.3%
18 Ocak	16:30	ABD	ÜFE (Yıllık)	Aralık	6.8%	7.4%
18 Ocak	16:30	ABD	Çekirdek ÜFE Final (Aylık)	Aralık	0.1%	0.4%
18 Ocak	16:30	ABD	Çekirdek ÜFE Final (Yıllık)	Aralık	5.4%	6.2%
18 Ocak	16:30	ABD	New York FED Hizmet Aktivitesi	Ocak	-	-17.6
18 Ocak	17:00	ABD	FED Yetkilisi Bostic'in Konuşması	-	-	-
18 Ocak	17:15	ABD	Sanayi Üretim (Aylık)	Aralık	-0.1%	-0.2%
18 Ocak	17:15	ABD	Kapasite Kullanım Oranı	Aralık	79.6%	79.7%
18 Ocak	22:00	ABD	FED'in BEJ kitabını yayımlaması	-	-	-
18 Ocak	22:00	ABD	FED Yetkilisi Harker'ın Konuşması	-	-	-
19 Ocak	13:30	Euro Bölgesi	AMB Başkanı Lagarde'ın Konuşması	-	-	-
19 Ocak	14:00	Türkiye	TCMB PPK Politika Faiz Kararı	Ocak	9.0%	9.0%
19 Ocak	15:30	Euro Bölgesi	AMB Aralık Ayı Toplantı Tutanaqları	-	-	-
19 Ocak	16:30	ABD	Haftalık İşsizlik Maaşı Başvuruları	14 Ocak	-	205K
19 Ocak	16:30	ABD	Devam Eden İşsizlik Başvuruları	7 Ocak	-	1634K
19 Ocak	16:30	ABD	Konut Başlangıçları (aylık)	Aralık	-5.4%	-0.5%
19 Ocak	16:30	ABD	Konut Başlangıçları	Aralık	1350K	1427K
19 Ocak	16:30	ABD	İnşaat İzinleri (Aylık)	Aralık	1.4%	-11.2%
19 Ocak	16:30	ABD	İnşaat İzinleri	Aralık	1370K	1342K
19 Ocak	16:30	ABD	Philadelphia FED Görünüm Endeksi	Ocak	-10.0	-13.8
19 Ocak	17:00	ABD	FED Yetkilisi Collins'in Konuşması	-	-	-
19 Ocak	17:00	Euro Bölgesi	AMB Yetkilisi Knot'un Konuşması	-	-	-
19 Ocak	20:00	Euro Bölgesi	AMB Yetkilisi Schabel'in Konuşması	-	-	-
19 Ocak	21:15	ABD	FED Yetkilisi Brainard'ın Konuşması	-	-	-
20 Ocak	02:30	Japonya	Ulusal TÜFE(Yıllık)	Aralık	4.0%	3.8%
20 Ocak	02:30	Japonya	Gıda Dışı Ulusal TÜFE(Yıllık)	Aralık	4.0%	3.7%
20 Ocak	02:30	Japonya	Gıda ve Enerji Dışı Ulusal TÜFE(Yıllık)	Aralık	3.1%	2.8%
20 Ocak	02:35	ABD	FED Yetkilisi Williams'ın Konuşması	-	-	-
20 Ocak	04:30	Çin	1 Yıllık Kredi Faiz Oranı	Ocak	3.65%	3.65%
20 Ocak	04:30	Çin	5 Yıllık Kredi Faiz Oranı	Ocak	4.30%	4.30%
20 Ocak	10:00	Almanya	ÜFE (Aylık)	Aralık	-1.1%	-3.9%
20 Ocak	10:00	Almanya	ÜFE (Yıllık)	Aralık	21.7%	-0.9%
20 Ocak	17:00	ABD	FED Yetkilisi Harker'ın Konuşması	-	-	-
20 Ocak	18:00	ABD	Mevcut Konut Satışları (Aylık)	Aralık	-3.2%	-7.7%
20 Ocak	18:00	ABD	Mevcut Konut Satışları	Aralık	3.96M	4.09M
20 Ocak	21:00	ABD	FED Yetkilisi Waller'ın Konuşması	-	-	-

Kaynak: Bloomberg, TCMB, TÜİK, HLY Araştırma



HalkYatirimMenkulDeğerlerA.S



company/halk-yatirim-menkul-degerler



halkyatirim



halkyatirim

AKLIN YOLU AÖS

AÖS, Google Play ve App Store'da!
Geç kalmadan akıllı telefonunuza yükleyin.

Sonuç veren yatırım kararlarının
püf noktası, finans piyasalarını
doğru yorumlamaktır.
Kişisel finansal asistanınız
AÖS'le tanışın,
akıl odaklı öneriler sayesinde
yatırım deneyiminizi iyileştirin.



Halk Yatırım Araştırma



Halkyatirimarastirma@halkyatirim.com.tr



+90 212 314 81 81

Halk Yatırım Araştırma

Banu KIVCI TOKALI	Araştırma Direktörü	BTokali@halkyatirim.com.tr +90 212 314 81 88
İlknur TURHAN	Müdür Perakende, Cam, Çimento, GYO, Mobilya, Gıda	ITurhan@halkyatirim.com.tr +90 212 314 81 85
Ayşegül BAYRAM	Uzman Strateji, Telekom, Madencilik, Savunma, Yazılım, Teknoloji, Enerji, Tarım	ABayram@halkyatirim.com.tr +90 212 314 87 30
Mehmet Bilal BİRCAN	Uzman Bankacılık, Dayanıklı Tüketim	MBircan@halkyatirim.com.tr +90 212 314 82 53
Emil ABDULLAYEV	Uzman Demir-Çelik, Petrol & Gaz	EAbdullayev@halkyatirim.com.tr +90 212 314 87 24
Yasin SARIHAN	Uzman Yardımcısı Otomotiv	YSarihan@halkyatirim.com.tr +90 212 314 87 26

ÇEKİNCE

Bu rapor ve yorumlardaki yazılar, bilgiler ve grafikler yalnızca bilgi edinilmesi amacıyla derlenmiştir. Burada yer alan yatırım bilgi, yorum ve tavsiyeleri yatırım danışmanlığı kapsamında değildir. Yatırım danışmanlığı hizmeti, yetkili kuruluşlar tarafından kişilerin risk ve getiri tercihleri dikkate alınarak kişiye özel, imzalanacak yatırım danışmanlığı sözleşmesi çerçevesinde sunulmaktadır. Burada yer alan yorum ve tavsiyeler ise genel niteliktedir. Bu tavsiyeler mali durumunuz ile risk ve getiri tercihlerinize uygun olmayabilir. Bu nedenle, sadece burada yer alan bilgilere dayanarak yatırım kararı verilmesi beklentilerinize uygun sonuçlar doğurmayabilir. Halk Yatırım, bu bilgilerin doğru, eksiksiz ve değişmez olduğunu garanti etmez, bilgi eksikliği ve yanlışlığından hiçbir şekilde sorumlu tutulamaz. Raporda yer alan ifadeler, hiçbir şekilde alış veya satış teklifi olarak değerlendirilemez. Halk Yatırım'ın rapordaki bilgiler dolayısıyla ortaya çıkabilecek doğrudan ve dolaylı kazanç ve zararlarla ilgili herhangi bir sorumluluğu yoktur. Bu ileti 05 Kasım 2014 tarih ve 29166 sayılı Resmî Gazetede yayınlanan ve 01 Mayıs 2015 tarihinde yürürlüğü giren "Elektronik Ticaretin Düzenlenmesi Hakkında" çıkan kanunun 2.Maddesi c bendinde belirtilen Ticari Elektronik ileti kapsamında değildir.

